

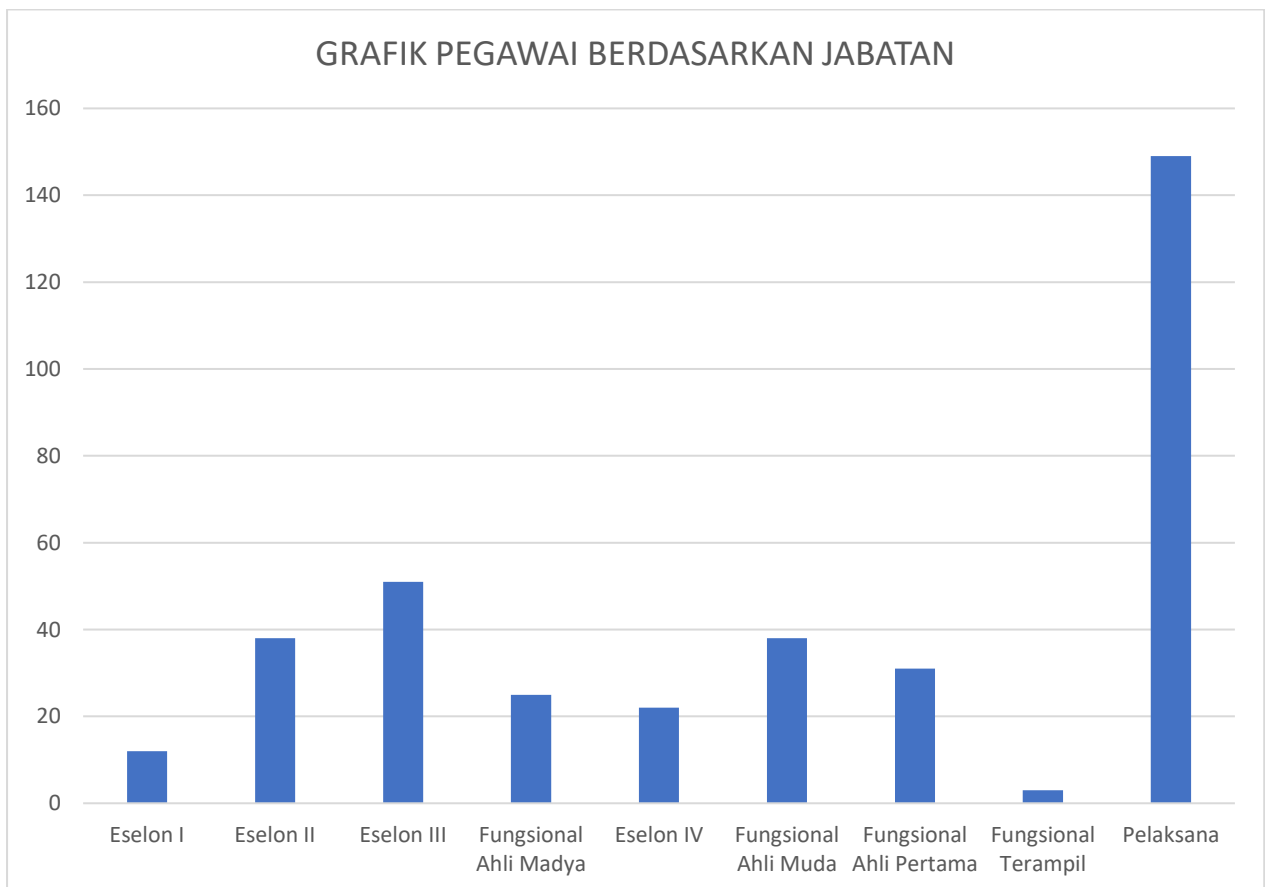
**DATA STATISTIK PEGAWAI
KEMENTERIAAN KOORDINATOR BIDANG POLITIK HUKUM DAN
KEAMANAN TAHUN 2022**



**KEMENTERIAN KOORDINATOR
BIDANG POLITIK, HUKUM, DAN KEAMANAN
REPUBLIK INDONESIA
2022**

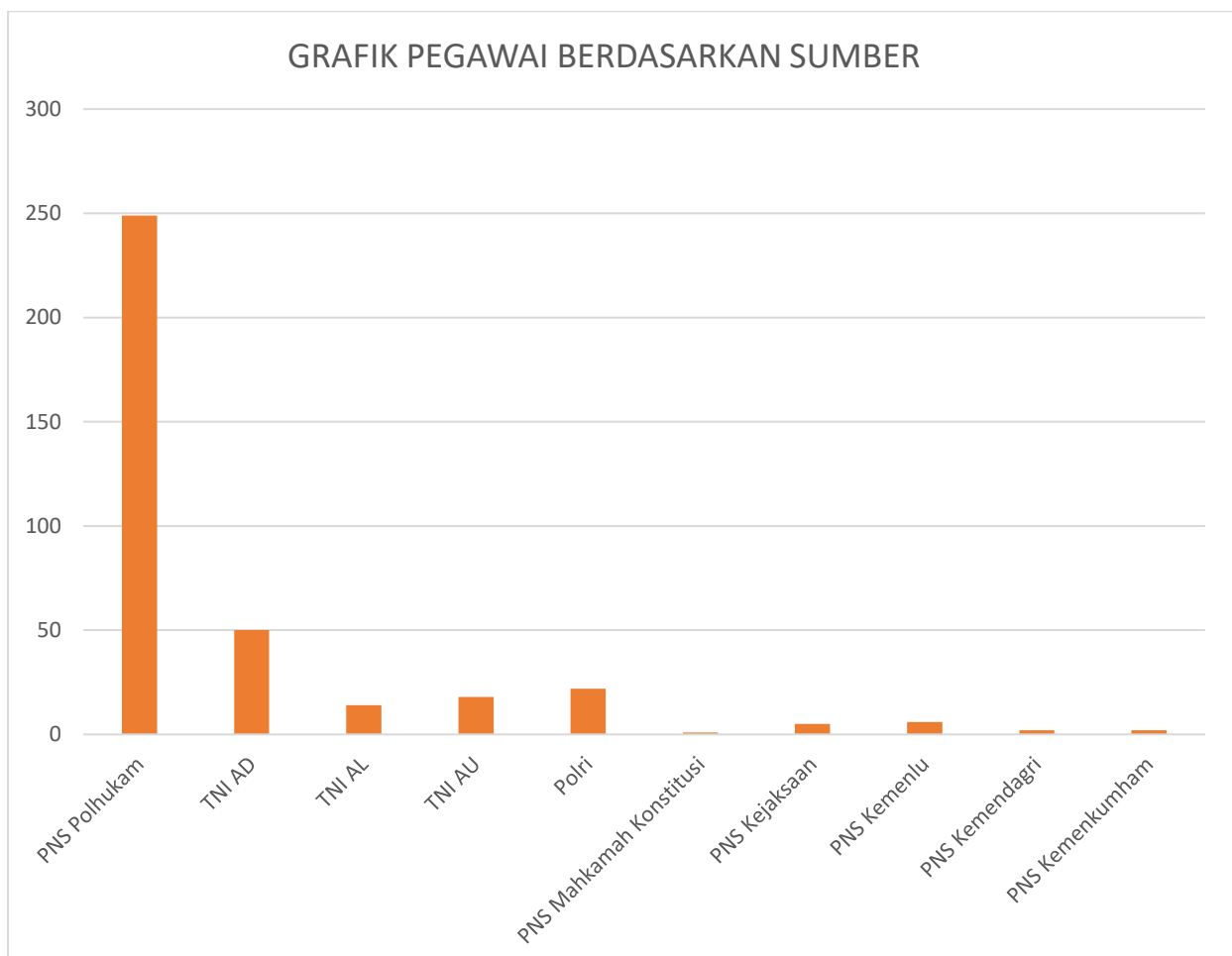
A. JUMLAH PEGAWAI BERDASARKAN JABATAN

No	Jabatan	Jumlah	Persentase (%)
1.	Eselon I	12	3.25
2.	Eselon II	38	10.30
3.	Eselon III	51	13.82
4.	Fungsional Ahli Madya	25	6.78
5.	Eselon IV	22	5.96
6.	Fungsional Ahli Muda	38	10.30
7.	Fungsional Ahli Pertama	31	8.40
8.	Fungsional Terampil	3	0.81
9.	Pelaksana	149	40.38
Total		369	100



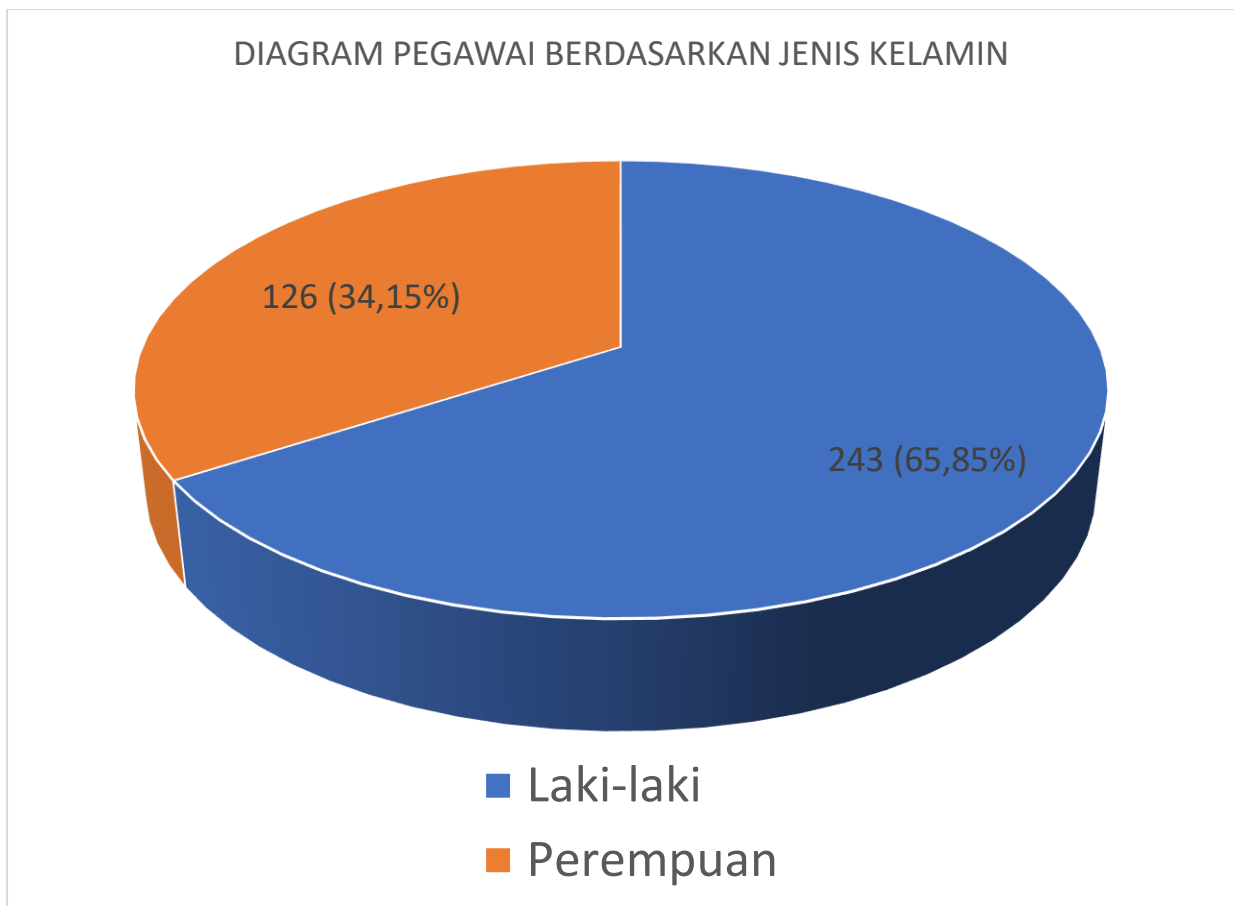
B. JUMLAH PEGAWAI BERDASARKAN SUMBER

No	Sumber	Jumlah	Persentase (%)
1.	PNS Polhukam	249	67.48
2.	TNI AD	50	13.55
3.	TNI AL	14	3.79
4.	TNI AU	18	4.88
5.	Polri	22	5.96
6.	PNS Mahkamah Konstitusi	1	0.27
7.	PNS Kejaksaan	5	1.36
8.	PNS Kemenlu	6	1.63
9.	PNS Kemendagri	2	0.54
10.	PNS Kemenkumham	2	0.54
Total		369	100



C. JUMLAH PEGAWAI JUMLAH PEGAWAI BERDASARKAN JENIS KELAMIN

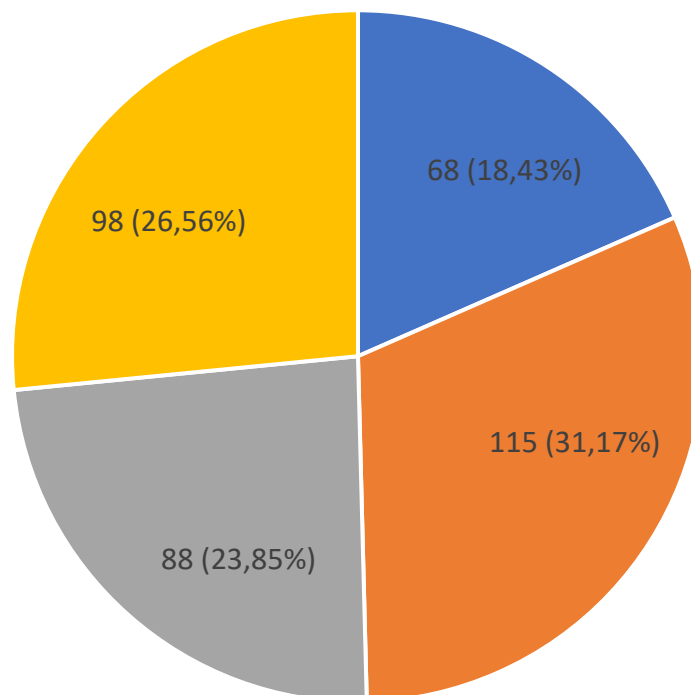
No	Jenis Kelamin	Jumlah	Persentase (%)
1.	Laki-laki	243	65.85
2.	Perempuan	126	34.15
Total		369	100



D. JUMLAH PEGAWAI BERDASARKAN USIA

No	Usia	Jumlah	Persentase (%)
1.	21 – 30 Tahun	68	18.43
2.	31 – 40 Tahun	115	31.17
3.	41 – 50 Tahun	88	23.85
4.	51 – 60 Tahun	98	26.56
Total		369	100

DIAGRAM PEGAWAI BERDASARKAN USIA



■ 21 – 30 Tahun

■ 31 – 40 Tahun

■ 41 – 50 Tahun

■ 51 – 60 Tahun